

# Дорога – не место для преувеличений

**ОДН** **60** **ЗНАЧНО**  
ПОНИМАЙ ЗНАКИ

**СОБЛЮДАЙТЕ СКОРОСТНОЙ РЕЖИМ И ЧИТАЙТЕ ЗНАКИ ПРАВИЛЬНО**



## СНИЖАЙТЕ СКОРОСТЬ:




Любое изменение условий на дороге – это повод снизить скорость еще на 10–20 км/ч



Даже если приоритет у вас, помните: другие участники движения могут этого не учесть

## И ЕЩЕ ОДНА ПОДСКАЗКА:



Комплексы фотовидеофиксации устанавливаются на наиболее аварийно-опасных участках улично-дорожной сети **для снижения риска ДТП**

Актуальную информацию о расположении комплексов фотовидеофиксации по всей России можно найти на официальном сайте Госавтоинспекции:

[гибдд.рф/milestones](http://гибдд.рф/milestones)



БЕЗОПАСНЫЕ И  
КАЧЕСТВЕННЫЕ  
АВТОМОБИЛЬНЫЕ  
ДОРОГИ

ФЕДЕРАЛЬНЫЙ ПРОЕКТ  
«БЕЗОПАСНОСТЬ ДОРОЖНОГО  
ДВИЖЕНИЯ»



МВД РОССИИ



ГОСАВТОИНСПЕКЦИЯ  
МВД РОССИИ



Поделитесь плакатом с друзьями и близкими!  
Сделайте фотографию и разместите в соцсетях  
с хэштегом **#ПонимайОдноЗначно!**

# Понимайте знаки

ОДН **60** ЗНАЧНО  
ПОНИМАЙ ЗНАКИ

– С какой скоростью  
я могу здесь ехать?



**ВОДИТЕЛИ, ПОМНИТЕ:**  
Цифра на дорожном знаке – это  
**МАКСИМАЛЬНО** разрешенная скорость!  
Превышая её даже **на 1 км/ч**, вы  
подвергаете свою жизнь опасности.

## ОТ ЧЕГО ЗАВИСИТ СКОРОСТНОЙ РЕЖИМ:

### Автомагистраль

110

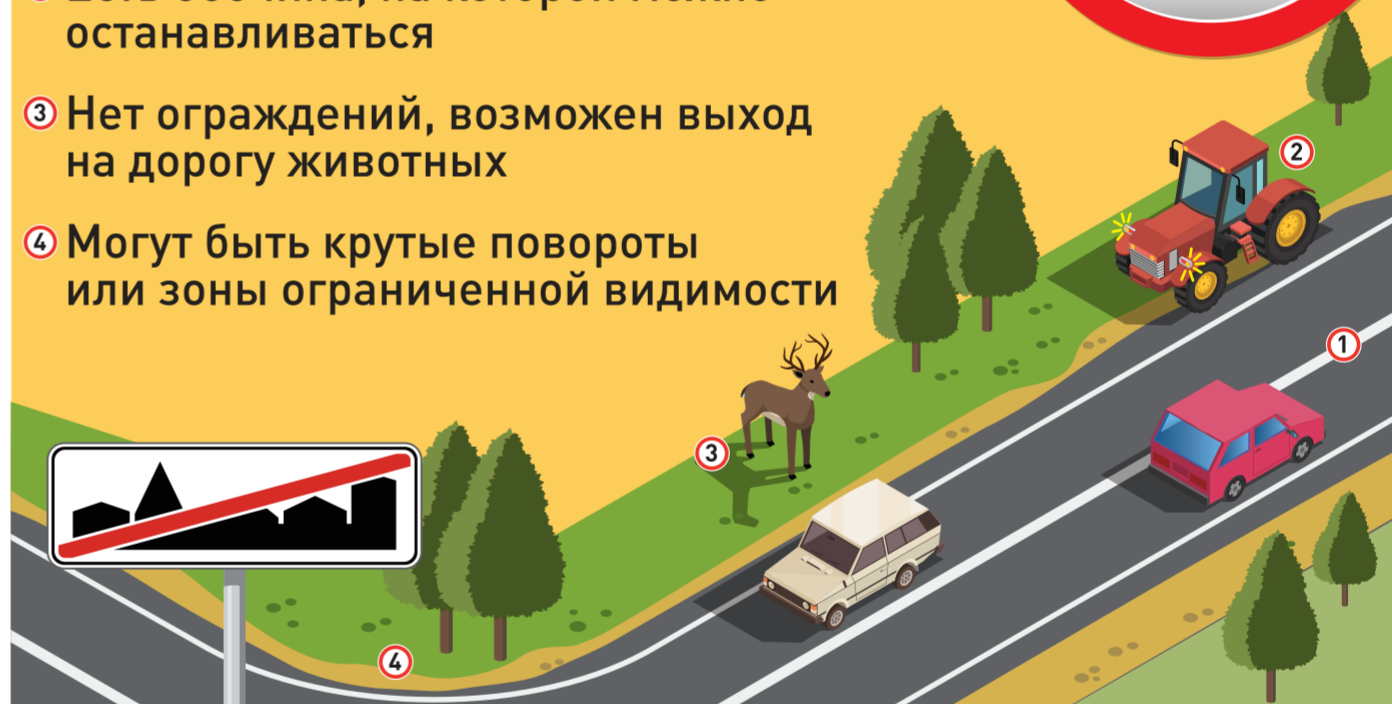
- 1 Встречные потоки разделены барьерными ограждениями или разделительной полосой
- 2 Отсутствует обочина
- 3 Нет наземных пешеходных переходов
- 4 Нет крутых поворотов или зоны ограниченной видимости



### Загородная трасса

90

- 1 Встречные потоки разделены в большей степени разделительной линией
- 2 Есть обочина, на которой можно останавливаться
- 3 Нет ограждений, возможен выход на дорогу животных
- 4 Могут быть крутые повороты или зоны ограниченной видимости



### Город

60

- 1 Есть тротуары, места остановки маршрутных транспортных средств
- 2 Есть наземные пешеходные переходы
- 3 Много перекрестков и светофоров
- 4 Скопление пешеходов



### Жилая зона

20

- 1 Возможен выход на дорогу пешеходов и домашних животных
- 2 Внезапное появление детей
- 3 Наличие детских площадок



БЕЗОПАСНЫЕ И  
КАЧЕСТВЕННЫЕ  
АВТОМОБИЛЬНЫЕ  
ДОРОГИ

ФЕДЕРАЛЬНЫЙ ПРОЕКТ  
«БЕЗОПАСНОСТЬ ДОРОЖНОГО  
ДВИЖЕНИЯ»



МВД РОССИИ



ГОСАВТОИНСПЕКЦИЯ  
МВД РОССИИ



Поделитесь плакатом с друзьями и близкими!  
Сделайте фотографию и разместите в соцсетях  
с хэштегом **#ПонимайОдноЗначно!**



# Пристегните ремни!

ОДН **60** ЗНАЧНО  
ПОНИМАЙ ЗНАКИ

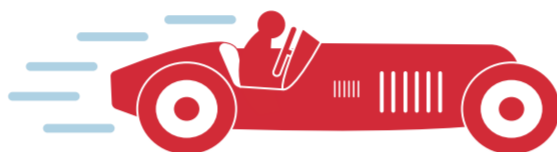
Согласно ПДД при движении на транспортном средстве, оборудованном штатными ремнями безопасности, и водитель, и пассажир должны быть пристегнуты (п. 2.1.2, п. 5.1)

## РЕМНИ БЕЗОПАСНОСТИ:



1910-1920

Впервые использовались на аэропланах ВВС США



1920-1950

Применялись только в гоночных автомобилях




1950-2019

Входят в систему безопасности всех автомобилей

## КАК ПРАВИЛЬНО ПРИСТЕГИВАТЬСЯ?

Нижняя часть ремня удерживает таз, поэтому ремень должен **опоясывать бедра**

Застегнув ремень – обязательно **натяните** его



Ремень должен располагаться **вдоль груди**, ближе к шее

Ремень необходимо расположить как можно **ближе к телу**

## ЗАЧЕМ ПРИСТЕГИВАТЬСЯ НА ЗАДНЕМ СИДЕНЬЕ АВТОМОБИЛЯ?

### Ваша личная безопасность

Для законов инерции нет разницы, на каком сиденье – переднем или заднем – вы находитесь

**ПОМНИТЕ:** удар о переднее кресло так же опасен, как удар о лобовое стекло

### Безопасность пассажиров впереди

Даже незначительный удар в кресло пассажира или водителя, сидящих впереди, может причинить им вред

**ПОМНИТЕ:** впереди вас – не только кресло, но и живые люди



БЕЗОПАСНЫЕ И КАЧЕСТВЕННЫЕ АВТОМОБИЛЬНЫЕ ДОРОГИ

ФЕДЕРАЛЬНЫЙ ПРОЕКТ «БЕЗОПАСНОСТЬ ДОРОЖНОГО ДВИЖЕНИЯ»



МВД РОССИИ



ГОСАВТОИНСПЕКЦИЯ  
МВД РОССИИ



Поделитесь плакатом с друзьями и близкими! Сделайте фотографию и разместите в соцсетях с хэштегом **#ПонимайОдноЗначно!**

# Путешествуйте с детьми безопасно!

ОДН **60** ЗНАЧНО  
ПОНИМАЙ ЗНАКИ



## 60

### СКОРОСТНОЙ РЕЖИМ

- Помните: скорость, указанная на дорожном знаке – максимально возможная
- Снижайте скорость в зависимости от погодных условий и дорожной ситуации

### АВТОКРЕСЛО

- Используйте автокресло, если ваш ребенок младше 12 лет или его рост – ниже 150 см
- Выбирайте автокресло с учетом веса и роста ребенка



### ПРЕДСКАЗУЕМОСТЬ

- Вовремя подавайте сигналы о маневрировании
- Избегайте резких маневров
- Воздержитесь от обгонов

### ВНИМАНИЕ

- При необходимости пользуйтесь:
- беспроводной гарнитурой или громкой связью при разговоре по телефону
  - штатным навигатором или специальной подставкой, если используете приложение в телефоне



БЕЗОПАСНЫЕ И  
КАЧЕСТВЕННЫЕ  
АВТОМОБИЛЬНЫЕ  
ДОРОГИ

ФЕДЕРАЛЬНЫЙ ПРОЕКТ  
«БЕЗОПАСНОСТЬ ДОРОЖНОГО  
ДВИЖЕНИЯ»



МВД РОССИИ



ГОСАВТОИНСПЕКЦИЯ  
МВД РОССИИ



Поделитесь плакатом с друзьями и близкими!  
Сделайте фотографию и разместите в соцсетях  
с хэштегом **#ПонимайОдноЗначно!**