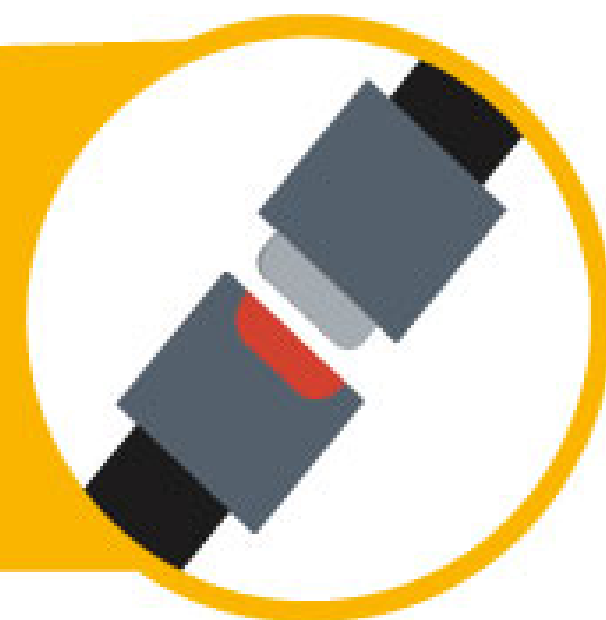


ШТАТНЫЕ РЕМНИ БЕЗОПАСНОСТИ — ВЕСКИЙ ПОВОД ПРИСТЕГНУТЬСЯ!



ЧТО НА ЭТОТ СЧЕТ СКАЗАНО В ПРАВИЛАХ ДОРОЖНОГО ДВИЖЕНИЯ?



5.1 ОБЯЗАННОСТИ ПассажиРА

При поездке на транспортном средстве, оборудованном ремнями безопасности, быть пристегнутыми, а при поездке на мотоцикле — быть в застегнутом мотошлеме.

Пристегиваться штатным ремнем безопасности — прямая обязанность пассажира, как участника дорожного движения.

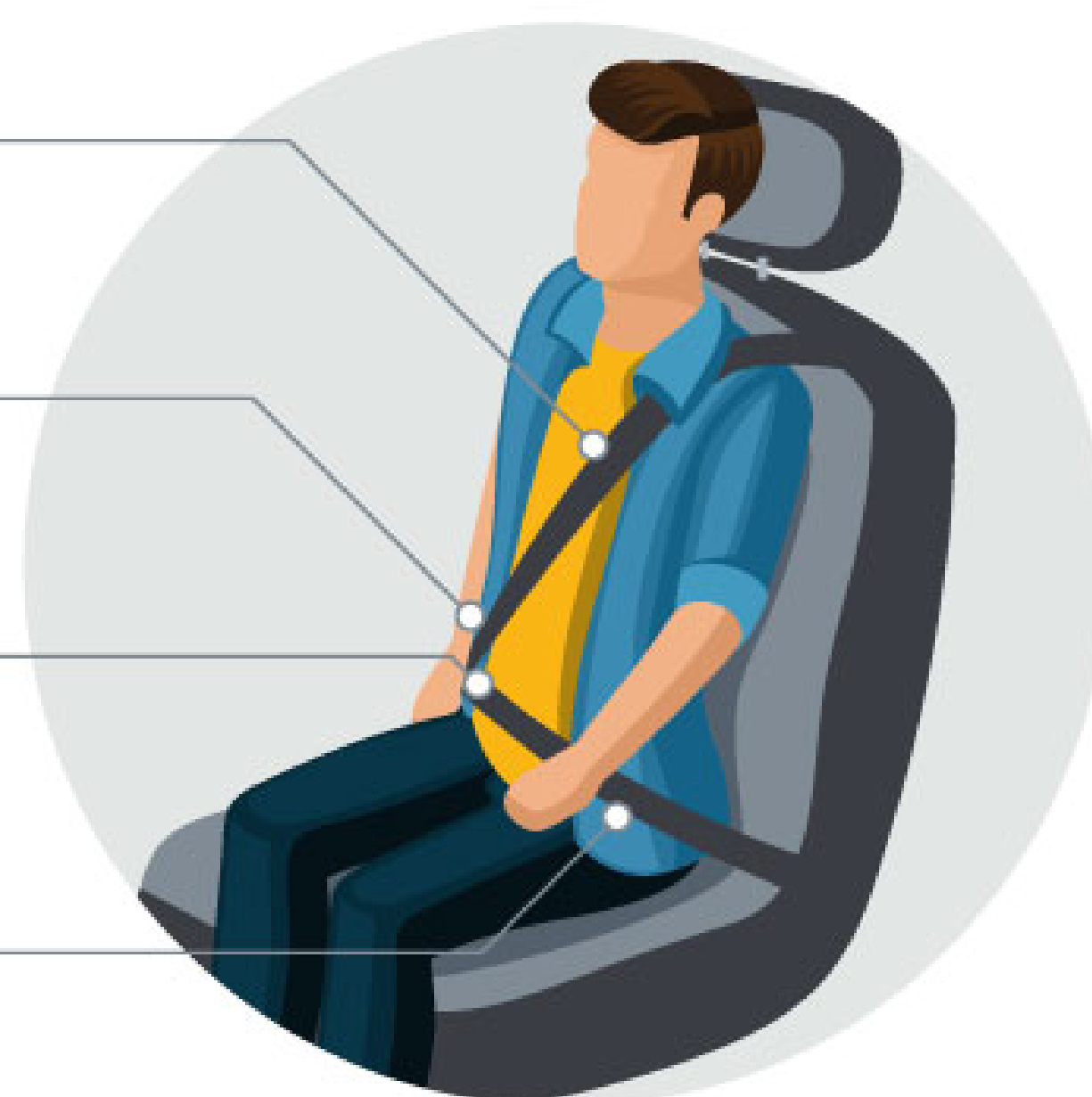
ПРОСТЫЕ ПРАВИЛА ИСПОЛЬЗОВАНИЯ РЕМНЯ БЕЗОПАСНОСТИ

Ремень должен располагаться вдоль груди, ближе к шее

Нижняя часть ремня удерживает таз, поэтому ремень должен опоясывать бедра

Застегнув ремень — обязательно натяните его

Ремень необходимо расположить как можно ближе к телу




НЕОБХОДИМО ПРИСТЕГИВАТЬСЯ:




В ЛИЧНОМ
АВТОМОБИЛЕ



В ТАКСИ



В ЭКСКУРСИОННОМ АВТОБУСЕ



В АВТОБУСЕ
МЕЖДУГОРОДНОГО/ МЕЖДУНАРОДНОГО
СЛЕДОВАНИЯ

НЕ СТОИТ ДОВЕРЯТЬ СВОЮ ЖИЗНЬ ВОДИТЕЛЮ, ЕСЛИ В ЕГО ТРАНСПОРТНОМ СРЕДСТВЕ НЕТ ШТАТНЫХ РЕМНЕЙ БЕЗОПАСНОСТИ

Пассажиры! у вас есть повод задуматься о своей безопасности!

1 ПРОВЕРЯЙТЕ НАЛИЧИЕ ЛИЦЕНЗИИ У ПЕРЕВОЗЧИКА



2 ПОКУПАЙТЕ БИЛЕТЫ ТОЛЬКО В КАССАХ АВТОВОКЗАЛА, ПРИ ИХ ОТСУТСТВИИ У ВОДИТЕЛЯ ИЛИ КОНДУКТОРА



3 ОЦЕНИТЕ ТЕХНИЧЕСКОЕ СОСТОЯНИЕ И ОСНАЩЕНИЕ АВТОБУСА



На маршруте более 50 км пассажиры должны быть пристегнуты



Штатные ремни безопасности



Указаны номера мест в автобусе



Карточка с информацией о водителе и перевозчике



Табличка «Заказной» — признак отсутствия лицензии



Таблички с номерами маршрутов и остановочных пунктов размещаются*:

- в верхней части лобового стекла
- на правой стороне кузова по ходу транспортного средства
- на заднем окне транспортного средства



Цифровой тахограф для контроля соблюдения режима труда и отдыха водителя для междугородных перевозок



Наличие багажного отделения для междугородных перевозок

4 ОБРАТИТЕ ВНИМАНИЕ НА ДЕЙСТВИЯ ВОДИТЕЛЯ



Водитель соблюдает ПДД



Движение только согласно маршруту



Остановки по графику и в разрешенных местах



Путевой лист с отметкой о прохождении медицинского контроля и проверки технического состояния

Если рейс более 12 часов — необходимо 2 и более водителей



Регулярные пассажирские автобусные перевозки подразумевают движение по согласованному маршруту и подлежат обязательному лицензированию.

* Допускается использование информационного электронного табло.

ДЕТСКИЕ АВТОКРЕСЛА – ВЕСКИЙ ПОВОД ДЛЯ ПОКУПКИ



ЧТО СКАЗАНО В ПРАВИЛАХ ДОРОЖНОГО ДВИЖЕНИЯ

1 До 7 лет ребёнка перевозить только в автокресле

2 После 7 лет способ перевозки зависит от роста и веса ребёнка (до 150 см необходимо использовать автокресло)

3 На переднем сидении до 12 лет перевозить можно только в автокресле

ДЕТСКОЕ АВТОКРЕСЛО НА 70 % СНИЖАЕТ РИСК НЕГАТИВНЫХ ПОСЛЕДСТВИЙ*

КАК ВЫБРАТЬ И ПРАВИЛЬНО ИСПОЛЬЗОВАТЬ ДЕТСКОЕ АВТОКРЕСЛО?

Обращайте внимание на качество автокресла и его составляющих. Способность автокресла защитить ребёнка проверяется в краш-тестах ADAC

ADAC

ВЫБИРАЙТЕ АВТОКРЕСЛО, КОТОРОЕ СООТВЕТСТВУЕТ ВЕСУ ВАШЕГО РЕБЕНКА



0–13 кг



против хода движения



на заднем сидении
автомобиля



ребёнок закрепляется
трехточечным ремнем,
проходящим через плечи
ребёнка и между ног



9–18 кг



как против, так и по ходу
движения, в зависимости
от возраста ребёнка
(до 1 года – только против хода)



безопаснее
на заднем сидении



ребёнок закрепляется ремнями,
которые должны проходить
через плечи и бедра



9–36 кг



по ходу движения



безопаснее
на заднем сидении



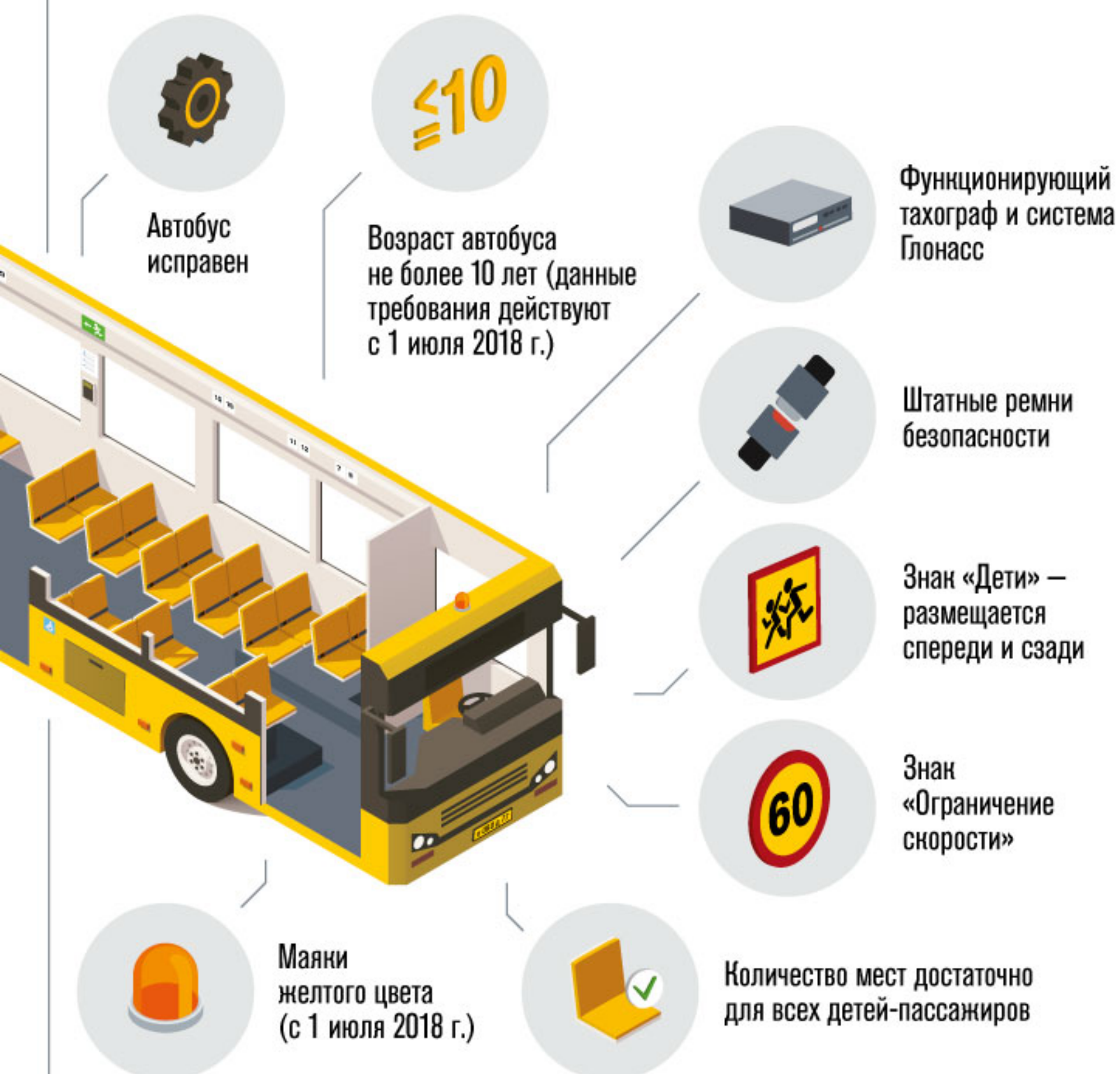
ребёнок закрепляется ремнем
безопасности – штатная лента
должна проходить через
направляющие на подголовнике
и на нижней части автокресла

* Согласно данным Всемирной организации здравоохранения (ВОЗ)

ЭККУРСИЯ. ТРЕНИРОВОЧНЫЕ СБОРЫ. ПОВОД ЗАДУМАТЬСЯ О БЕЗОПАСНОСТИ РЕБЁНКА



1 БЕЗОПАСНЫЙ АВТОБУС



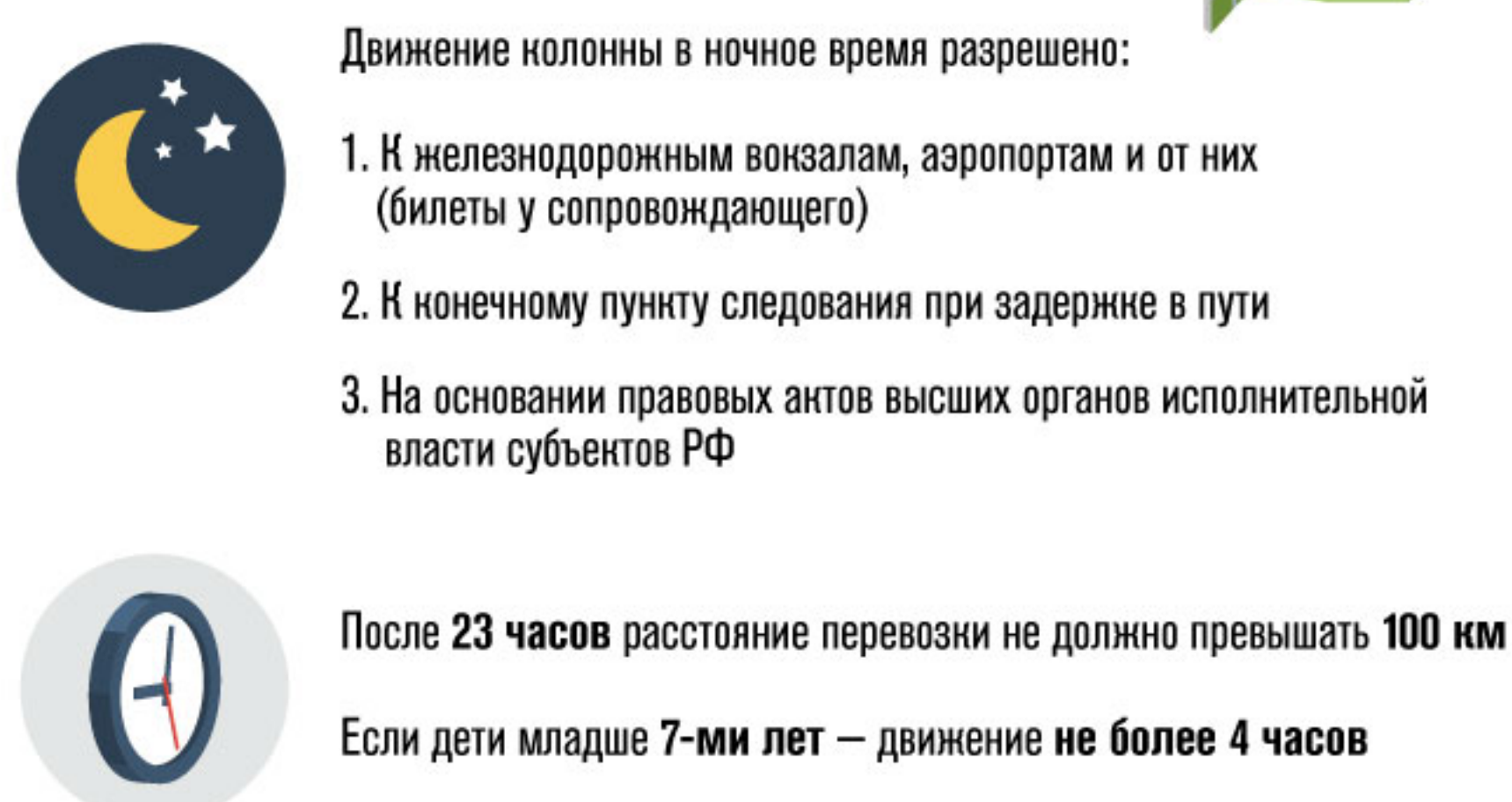
2 ВОДИТЕЛЬ



3 СОПРОВОЖДЕНИЕ



4 МАРШРУТ



УВЕДОМЛЕНИЕ ПОДАЕТСЯ В ТЕРРИТОРИАЛЬНОЕ ПОДРАЗДЕЛЕНИЕ ГОСАВТОИНСПЕКЦИИ ПО МЕСТУ НАЧАЛА ПЕРЕВОЗКИ НЕ МЕНЕЕ ЧЕМ ЗА 2 ДНЯ

КОГДА У ВАС ЕСТЬ ПОВОД ОТДОХНУТЬ?

ЕСЛИ ЗА РУЛЕМ ВЫ:

- 1 Начали зевать
- 2 Чувствуете дискомфорт в глазах: тяжесть, резь, слезливость
- 3 Часто меняете позу на автомобильном сидении
- 4 Ваше внимание сконцентрировано в одной точке и вам тяжело перевести взгляд



ВЫ УСТАЛИ!



**НЕ ИГНОРИРУЙТЕ УСТАЛОСТЬ!
ОСТАНОВИТЕСЬ И ОТДОХНИТЕ!**



**ПОВОД ДЛ
ОБГОНА?!**



ПОДРОБНОСТИ
НА САЙТЕ

БЕЗДТП РФ

УВЕРЕНЫ В УСПЕХЕ ОБГОНА?



А ЕСЛИ ВПЕРЕДИ:



ВСЕ ЕЩЕ ХОТИТЕ СОВЕРШИТЬ ОБГОН?

ПОМНИТЕ – ПРИ ОБГОНЕ ЕСТЬ РИСК ПРЕВЫШЕНИЯ СКОРОСТНОГО РЕЖИМА ИЛИ НАРУШЕНИЯ ПРАВИЛ РАЗМЕТКИ



А КАКОВ ТВОЙ ПОВОД НЕ ОБГОНЯТЬ?

Выбери свою причину на странице [facebook.com/bezdtpr](https://www.facebook.com/bezdtpr) и твой повод может быть на обложке группы!